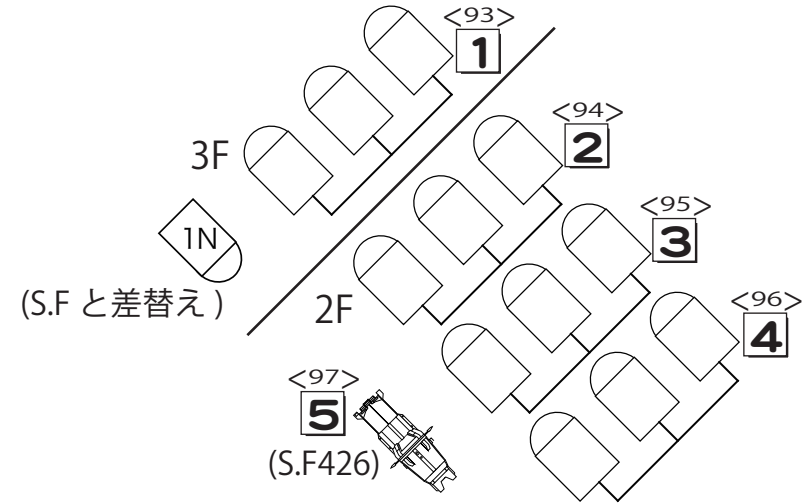
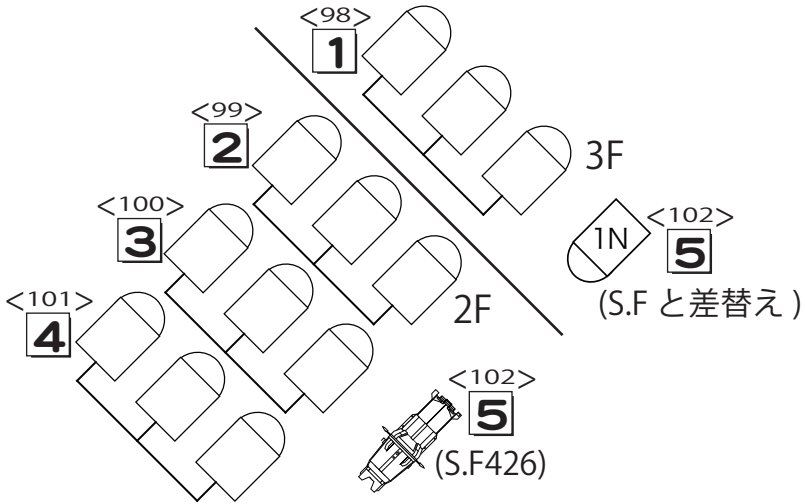


下手

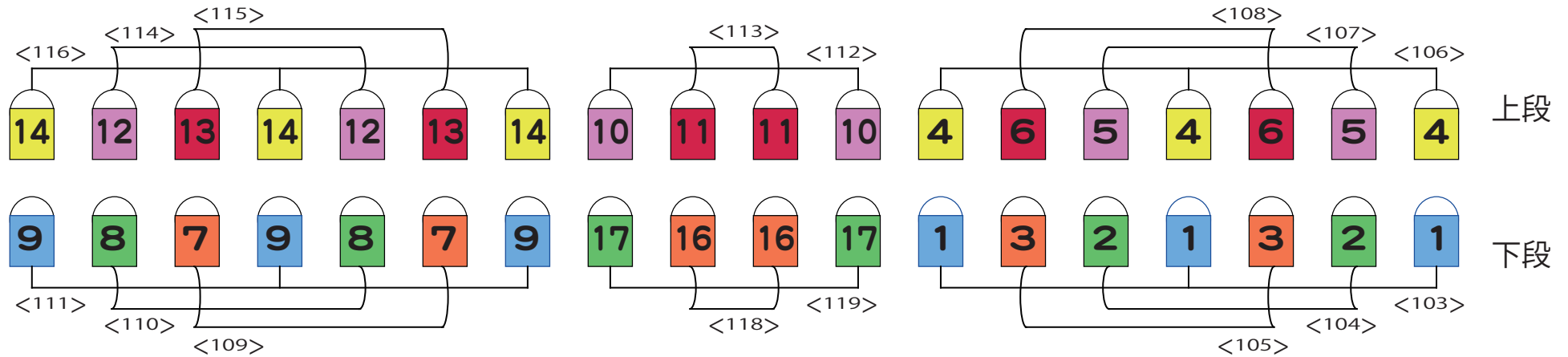
フロント・シーリング 回路図

上手



< > = DIM No

Follow Pin **15**



| | | |
|-----|-----|-----|
| DIM | 103 | 111 |
| | 1 | 9 |

| | | |
|-----|-----|-----|
| DIM | 106 | 116 |
| | 4 | 14 |

| | | | |
|-----|-----|-----|-----|
| DIM | 107 | 112 | 114 |
| | 5 | 10 | 12 |

| | | | |
|-----|-----|-----|-----|
| DIM | 104 | 119 | 110 |
| | 2 | 17 | 8 |

| | | | |
|-----|-----|-----|-----|
| DIM | 105 | 118 | 109 |
| | 3 | 16 | 7 |

| | | | |
|-----|-----|-----|-----|
| DIM | 108 | 113 | 115 |
| | 6 | 11 | 13 |

| | |
|--------|-----|
| DIM | 120 |
| (予備回路) | 18 |

(6台 × 6色 基本組み合わせ)